



残ったノビエ対策に...

クリンチャー剤の上手な使い方

ノビエが残ってしまった場合に大活躍します。各剤型の効く仕組みを理解し、効果的な使い方を実践しましょう！

1キロ粒剤

ノビエ4葉期: 移植後 7日～・ 1kg/10a
ノビエ5葉期: 移植後25日～・1.5kg/10a

(収穫30日前まで)

- ① 水田に水が入っていることを確認し、湛水状態で散布します。
- ② 沈んだ粒は次第に浮き上がりながら有効成分(油状)を放出し水面に浮いてきます
- ③ 有効成分が水面に広がります。粒は小さくなって消えていきます。
- ④ 水面と接しているノビエの茎葉の部分から有効成分が吸収されます。(有効成分が浮いた水面と接しない基部・根部からは吸収されない)
- ⑤ 水面が風で揺れたり、減水・増水したりすることによって接するところ(水面の薬剤が付着するところ)が大きくなります。
- ⑥ 散布後3～5日でノビエの『黄化・褐変症状』が現れ、約2週間で枯死します。

ジャンボ剤

ノビエ4葉期: 移植後7日～・20個(1kg)/10a
ノビエ5葉期: 移植後25日～・30個(1.5kg)/10a

(収穫30日前まで)

- ① 水田に水が入っていることを確認し、湛水状態でパックを投げ入れます。
- ② パックは一度、水中に沈みます。※水に浮かんで広がるパックではありません。均等に投げ込んでください。
- ③
 - ・水溶性フィルムが溶けて粒子が次々と水面に拡散していきます。
 - ・粒子から有効成分が出て水面に浮いてきます。
 - ・しばらくして、拡散が完了します。

※1キロ粒剤の④に続きます。

EW

ノビエ6葉期: 移植後 20日～

使用薬量: 100ml/10a・希釈水量 25～100L/10a

(収穫30日前まで)

- ① 湛水状態または落水状態で使用します
※薬剤が付着するところが多いほどよく枯れます。可能であれば落水してノビエを水面から出します。
- ② 10a当り薬剤を100ml、10a当りの水量25～100Lに調製します。
※本剤使用の場合は展着剤を加用する。(成分カウントはされません)
- ③ ノビエの茎葉に付着するように丁寧に散布します。
- ④ 数日で葉がしおれ、中心の葉が簡単に引き抜けるようになります。7～10日後には枯死します。

ここがPoint!

『1キロ粒剤』『ジャンボ剤』は**しっかり湛水して散布!**
『EW(液剤)』は**茎葉にしっかりかかるよう散布!**

広葉雑草を退治したい場合は反対面の**バサグラン編**をご覧ください。

*イラスト工房の素材を一部で使用しています
<https://www.illustration-factory.com/>



残った広葉雑草対策に…

バサグラン剤の上手な使い方

ホタルイ、オモダカ等の広葉雑草（イネ科以外）が残ってしまった場合に大活躍します。効く仕組みを理解し、効果的な使い方を実践しましょう！



粒剤

使用時期：移植後15～55日

（収穫60日前まで）

使用量：3～4kg/10a



液剤

使用時期：移植後15～55日

（収穫50日前まで）

使用薬量：500～700ml/10a・希釈水量：70～100L/10a

重要!!（粒剤・液剤共通）：『落水して処理』が基本です！

① バサグランの有効成分は水に極めて良く溶ける上、土壌吸着性は極めて低いです。湛水状態では有効成分が水田の水に拡散・流亡し、雑草周辺の濃度が低く効果不足になります。使用に当たっては、

『落水状態（足跡に水が残っている程度で、雑草が水面上に出る状態）』で処理してください。

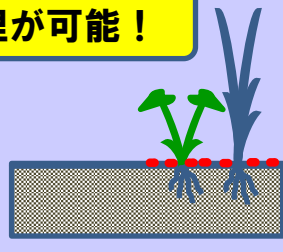
② 『足あと水』の状態まで水を落とします。
『足あと水』の状態になったら水口・水尻をしっかりと止めます。それからバサグランを処理してください。

●Check! 処理2日以内に降雨があると効果が不十分になる恐れがあるので、晴天の持続する時を選んで使用しましょう。

③ 散布後は水口・水尻を止めたまま、少なくとも3日以上放置。処理後7日間は降雨があっても落水をしないでください。

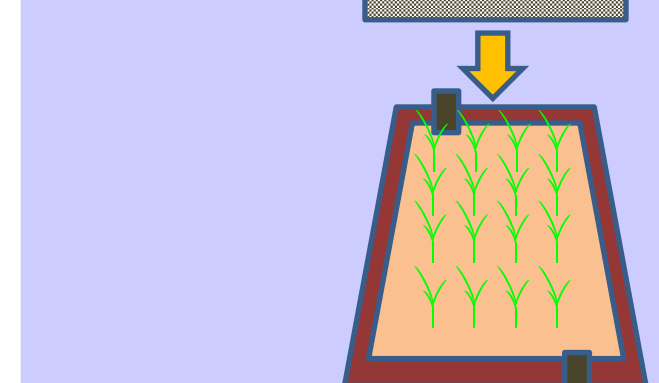
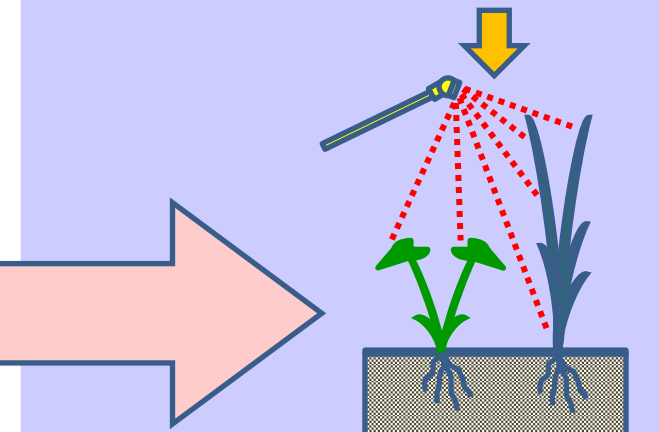
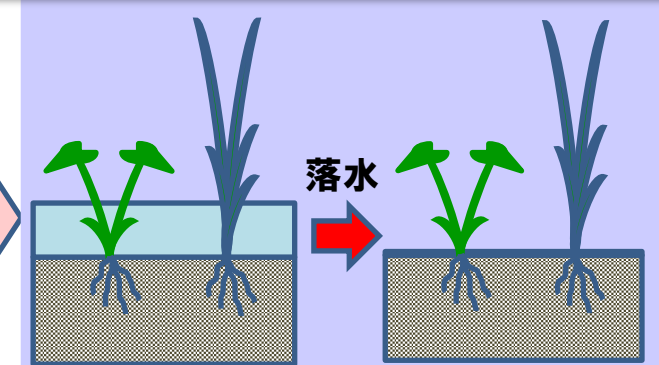
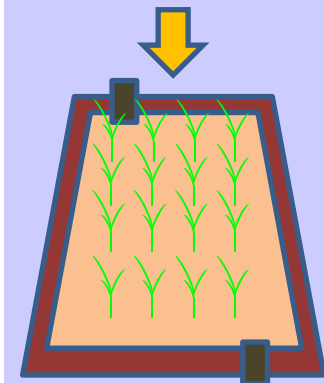
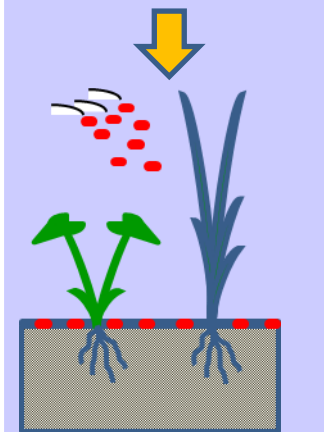
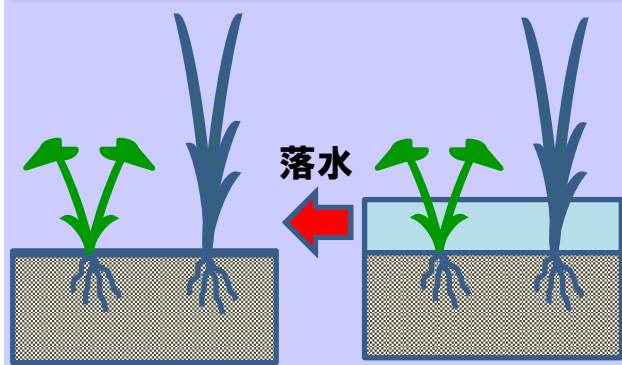

●Check! スポット処理が可能!

雑草の発生が局所的な場合は、その部分だけを処理する
スポット処理が可能です。
（この場合も落水処理で!）



●Check! 晴天時の散布が効果的!

散布時の気象は低温時よりも**高温時**、曇天時よりも**晴天時**で殺草効果が強く、速く、発揮されます!



ここがPoint!

『粒剤』『液剤』ともに**落水して処理!!**

散布後は水口・水尻を止め、7日間は降雨があっても落水しない!

ノビエを退治したい場合は反対面の**クインチャー編**をご覧ください。

*イラスト工場の素材の一部を使用しています

<https://www.illustr-factory.com/>